


Élections municipales 2013 - Résultats des élections pour les postes de maire et de conseiller


Candidatures et résultats pour L'Ancienne-Lorette

| | |
|-------------------------------------|--------|
| Taux de participation à la mairie : | 59,9 % |
| Nombre de votes valides : | 7 805 |
| Nombre de votes rejetés : | 70 |
| Nombre d'électeurs inscrits : | 13 157 |


Poste de maire

| Candidat(e)s | Partis politiques ou équipes | | Votes | % |
|-----------------------------|---|--|-------|---------|
| M. Émile Loranger (Sortant) | Équipe Loranger |  | 4 247 | 54,41 % |
| M. Yvan Dussault | Renouveau lorettain | | 2 054 | 26,32 % |
| M. Alain Fortin | Regroupement des payeurs de taxes de L'Ancienne-Lorette | | 832 | 10,66 % |
| M. Steve Martineau | | | 672 | 8,61 % |

Poste de conseiller – District Saint-Jacques (1)

| Candidat(e)s | Partis politiques ou équipes | | Votes | % |
|--|--|---|-------|---------|
| M ^{me} Josée Ossio (Sortante) | Équipe Loranger |  | 739 | 55,48 % |
| M. Marc Morel | Renouveau lorettain | | 424 | 31,83 % |
| M ^{me} Nathalie Thibault | Regroupement des payeurs de taxes de L'Ancienne-Lorette | | 169 | 12,69 % |


Poste de conseiller – District Notre-Dame (2)

| Candidat(e)s | Partis politiques ou équipes | Votes | % |
|-------------------------------------|---|-------|----------------|
| M. André Laliberté (Sortant) | Équipe Loranger  | 659 | 56,81 % |
| M. Steve Falardeau | Renouveau lorettain | 348 | 30,00 % |
| M. Daniel Potvin | Regroupement des payeurs de taxes de L'Ancienne-Lorette | 153 | 13,19 % |

Poste de conseiller – District Saint-Paul (3)

| Candidat(e)s | Partis politiques ou équipes | Votes | % |
|-------------------------------------|---|-------|----------------|
| M. Gaétan Pageau |  | 426 | 44,70 % |
| M. Louis Marcotte (Sortant) | Équipe Loranger | 346 | 36,31 % |
| M^{me} Josée Soulard | Renouveau lorettain | 130 | 13,64 % |
| M. William Fortin | Regroupement des payeurs de taxes de L'Ancienne-Lorette | 51 | 5,35 % |

Poste de conseiller – District Saint-Olivier (4)

| Candidat(e)s | Partis politiques ou équipes | Votes | % |
|--------------------------------|---|-------|----------------|
| M. Yvon Godin (Sortant) | Équipe Loranger  | 663 | 53,73 % |
| M. Rosaire Lebel | Renouveau lorettain | 385 | 31,20 % |
| M. Charles Guérard | Regroupement des payeurs de taxes de L'Ancienne-Lorette | 186 | 15,07 % |

Poste de conseiller – District Saint-Jean-Baptiste (5)

| Candidat(e)s | Partis politiques ou équipes | Votes | % |
|---|---|-------|----------------|
| M^{me} Sylvie Papillon (Sortante) | Équipe Loranger | 774 | 47,66 % |
| M^{me} Line Lacroix | Renouveau lorettain | 564 | 34,73 % |
| M. Mario Lavoie | Regroupement des payeurs de taxes de L'Ancienne-Lorette | 286 | 17,61 % |

Poste de conseiller – District Des Pins (6)

| Candidat(e)s | Partis politiques ou équipes | Votes | % |
|--|---|-------|----------------|
| M^{me} Sylvie Falardeau (Sortante) | Équipe Loranger | 801 | 55,82 % |
| M. Jacques Brière | Renouveau lorettain | 413 | 28,78 % |
| M^{me} Viviane Desbiens | Regroupement des payeurs de taxes de L'Ancienne-Lorette | 221 | 15,40 % |

Source : Gouvernement du Québec, Affaires municipales et occupation du territoire. 2013. *Élections municipales 2013 - Résultats des élections pour les postes de maire et de conseiller*. En ligne. http://www.mamrot.gouv.qc.ca/organisation-municipale/democratie-municipale/archives-des-resultats-des-elections-municipales/elections-municipales-2013/resultats-des-elections-pour-les-postes-de-maire-et-de-conseiller/?tx_txmamrotelections2013_pi1%5Bmun_text%5D=L%27Ancienne-Lorette+%2823057%29&tx_txmamrotelections2013_pi1%5Bmun%5D=23057&tx_txmamrotelections2013_pi1%5Bsearch%5D=Afficher.